

POP-UP BLOCKER への対処法

- * Pathways Base Campは、皆さんが使用しているインターネットブラウザで、POP-UP (注1)を阻止するPOP-UP BLOCKERが効いているとうまく作動しません。BLOCKERが効いていてBase Campが使用できない状況の場合は、Base Campをインストールする際に、BLOCKERを無効にするようにとの指示が出ることがあります。その際は慌てずに、図の通りやってみてください。

(注1)POP-UPとは、プログラムの稼働中に追加情報を提供してくれる吹き出し画面のことです。

- * それでも解除できない方は、さらに説明をお読みください。

あわてないで！ 心配いりません！

1) Chromeの場合

以下は、インターネットブラウザが、Google Chromeの場合の例です。インターネットエクスプローラーの場合の対応法は、後述します。

また、説明の中で出てくる、toastmasters.csod.com とは、Pathwaysのプログラム全体をサポートするサイトのことです。

toastmasters.csod.comに対するポップアップブロックを解除する一例 もし下の白い表示が出た際の対処方法です

← → ↻ 🏠 保護された通信 | <https://toastmasters.csod.com/LMS/catalog/Welcome.aspx> **ここをクリック/Click here.** 🔍 ☆

アプリ FB Google mail d76web マイドライブ - Google ド FTH kitaQ TI 駅探 W 辞書 kitaQ伝 OneDrive フォーム ミーティング情報 - Zoom 楽天e-NAVI

TOASTMASTERS
PATHWAYS
learning experience

Take a tour

Search

Home Tutorials and Resources Check Compatibility

Please disable your pop-up blocker

You have logged in to Base Camp. Pathways projects and resources open in pop-up windows. To ensure you are able to experience your education, please disable your pop-up blocker for the following website: toastmasters.csod.com.

Use the following link to change your browser settings:
<https://support.google.com/chrome/answer/95472>.

Once your pop-up blocker is disabled, please refresh this page.

①ここに●を入れる/Put ● here. 

ポップアップがブロックされました

このページの次のポップアップがブロックされました:

 [about:blank](#)

- <https://toastmasters.csod.com> のポップアップを常に許可する
- ポップアップを引き続きブロックする

Please disable your pop-up blocker

You have logged in to Base Camp. Pathways projects and resources open in pop-up windows. To ensure you are able to experience your education, please disable your pop-up blocker for the following website: toastmasters.csod.com.

Use the following link to change your browser settings:
<https://support.google.com/chrome/answer/95472>.

Once your pop-up blocker is disabled, please refresh this page.

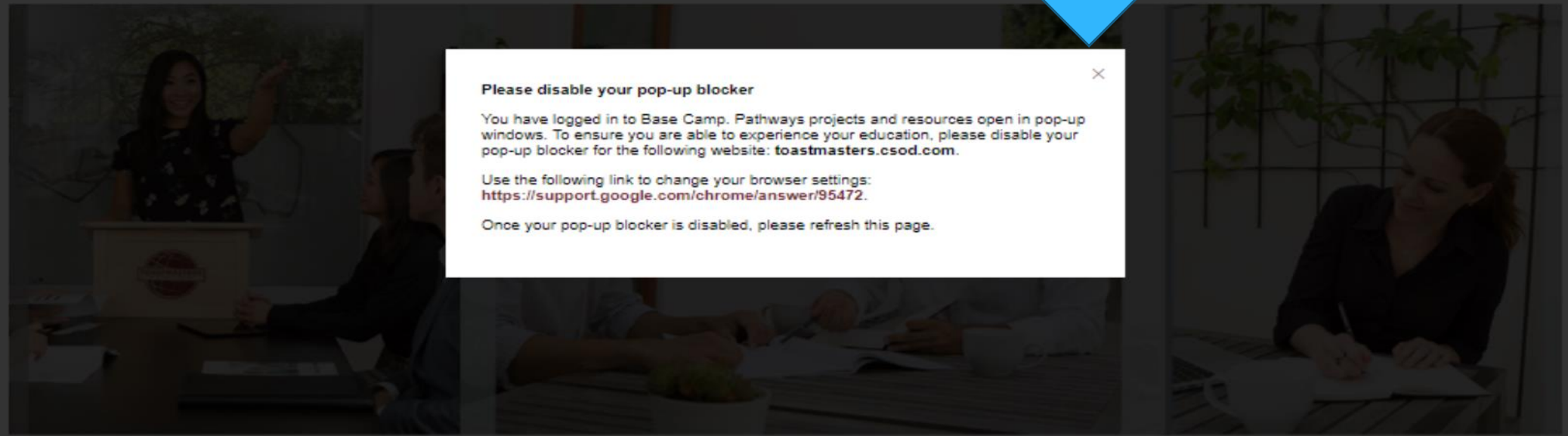
②これをクリック
/Click here 



Xをクリックし消す/Click here

Take a tour

Search



Please disable your pop-up blocker ✕

You have logged in to Base Camp. Pathways projects and resources open in pop-up windows. To ensure you are able to experience your education, please disable your pop-up blocker for the following website: toastmasters.csod.com.

Use the following link to change your browser settings:
<https://support.google.com/chrome/answer/95472>.

Once your pop-up blocker is disabled, please refresh this page.



2) Internet Exploreの場合

Welcome to Pathways! You'll be challenged and inspired to reach new heights both personally and professionally.

Choose your path

What are your goals and how will you achieve them? Take the Pathways Assessment to identify the path that best aligns with your interests and objectives.



Continue to Path Selection

Access my path through Base Camp

Access your path here through Base Camp, your online gateway to Pathways. Base Camp tracks your progress and lets you connect online with other members of your club.

Your home club:
Pathways Guides



Log in as Pathways Guide

The Navigator

View *The Navigator* to guide you through each step of your journey. Refer to it to support your progress and to answer your questions along the way.

Select Language:

English



NAVIGATOR

Launch *The Navigator*

Feedback



Please disable your pop-up blocker ✕

You have logged in to Base Camp. Pathways projects and resources open in pop-up windows. To ensure you are able to experience your education, please disable your pop-up blocker for the following website: toastmasters.csod.com.

Use the following link to change your browser settings: <https://support.microsoft.com/en-us/help/17479/windows-internet-explorer-11-change-security-privacy-settings>.

Once your pop-up blocker is disabled, please refresh this page.

NAVIGATING
BASE CAMP

20%
MY EDUCATION
TRANSCRIPT

MY
FEEDBACK

5
MY
BADGES

SPEECH
EVALUATIONS



Please disable your pop-up blocker
You have logged in to Base Camp. Pathways projects and resources open in pop-up windows. To ensure you are able to experience your education, please disable your pop-up blocker for the following website: toastmasters.csod.com.
Use the following link to change your browser settings: https://support.microsoft.com/en-us/help/17479/windows-internet-explorer-11-change-security-privacy-settings.
Once your pop-up blocker is disabled, please refresh this page.

- NAVIGATING BASE CAMP
- MY EDUCATION TRANSCRIPT
- MY FEEDBACK
- MY BADGES
- SPEECH EVALUATIONS



toastmasters.csod.com からのポップアップがブロックされました。 | 一度のみ許可(A) | このサイトのオプション(0) | x



Please disable your pop-up blocker

You have logged in to Base Camp. Pathways projects and resources open in pop-up windows. To ensure you are able to experience your education, please disable your pop-up blocker for the following website: toastmasters.csod.com.

Use the following link to change your browser settings: <https://support.microsoft.com/en-us/help/17479/windows-internet-explorer-11-change-security-privacy-settings>.

Once your pop-up blocker is disabled, please refresh this page.

- NAVIGATING BASE CAMP
- MY EDUCATION TRANSCRIPT
- MY FEEDBACK
- MY BADGES
- SPEECH EVALUATIONS

toastmasters.csod.com からのポップアップがブロックされました。

一度のみ許可(A)

このサイトのオプション(O)

常に許可(A)
その他の設定(M)





ここをクリック/Click here.

Take a tour



Browser address bar: <https://toastmasters.csod.com/LMS/catalog/Welcome.aspx>

Browser tabs: 空白のページ, Welcome - Realize Your Pot..., Train tickets buy cheap t..., Cheap Train Tickets - Train..., Cheap train tickets, get UK..., 英和辞典・和英辞典 - Web..., 駅探 - 乗り換え案内・時刻...

TOASTMASTERS PATHWAYS

learning experience

[Take a tour](#)

[Home](#) [Tutorials and Resources](#) [Check Compatibility](#)

- 印刷(P)
- ファイル(F)
- 拡大(Z) (115%)
- セーフティ(S)
- サイトをアプリビューに追加(I)
- ダウンロードの表示(N) Ctrl+J
- アドオンの管理(M)
- F12 開発者ツール(L)
- ピン留めサイト(G)
- 互換表示設定(B)
- インターネットオプション(O)
- バージョン情報(A)

ここをクリック/Click here.



インターネットオプション

全般 セキュリティ プライバシー コンテンツ 接続 プログラム 詳細設定

ホームページ



複数のホームページのタブを作成するには、それぞれのアドレスを行で分けて入力してください(R)

about:blank
https://toastmasters.csod.com/LMS/catalog/Welcome.aspx

現在のページを使用(C)

標準設定(F)

新しいタブの使用(U)

スタートアップ

前回のセッションのタブを開始する(B)

ホームページから開始する(H)

タブ **ここをクリック/Click here.**

タブの中の Web ページの表示方法を設定します。

タブ(T)

閲覧の履歴

一時ファイル、履歴、Cookie、保存されたパスワード、および Web フォームの情報を削除します。

終了時に閲覧の履歴を削除する(W)

削除(D)...

設定(S)

デザイン

色(O)

言語(L)

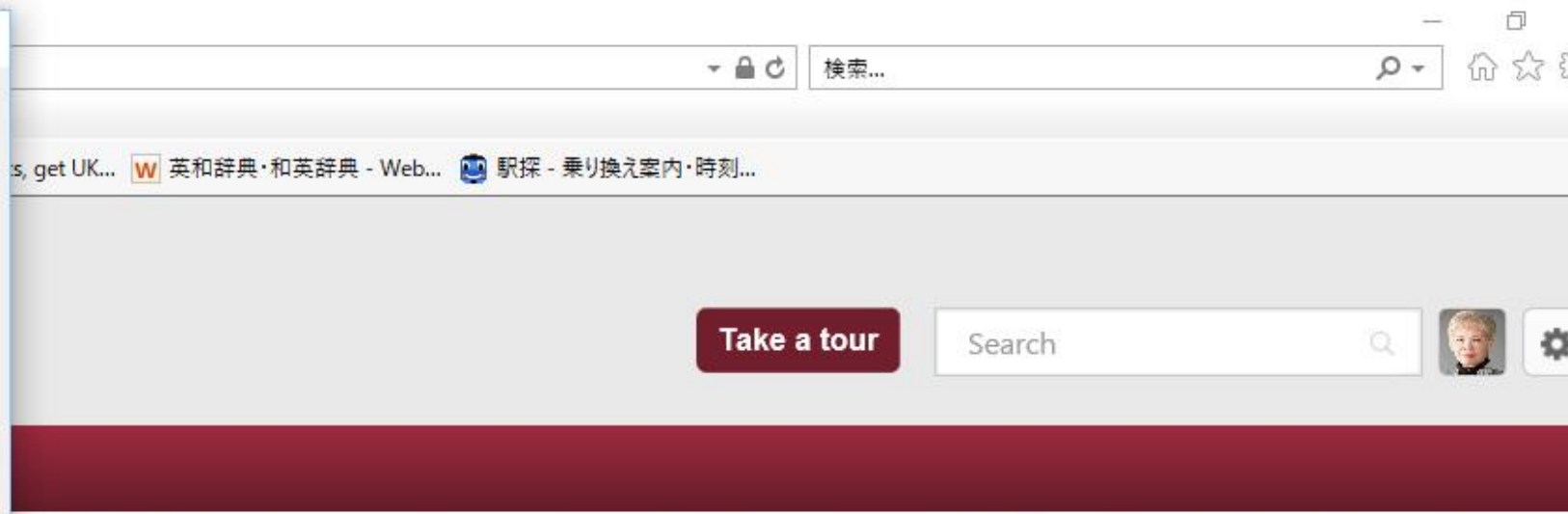

フォント(N)


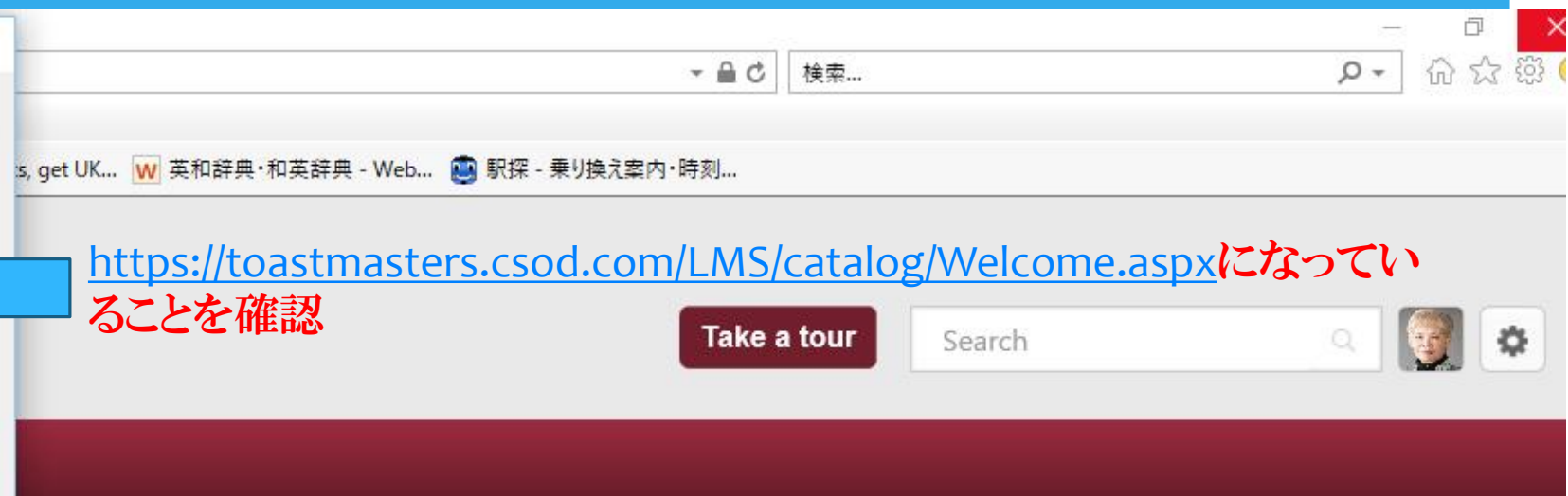
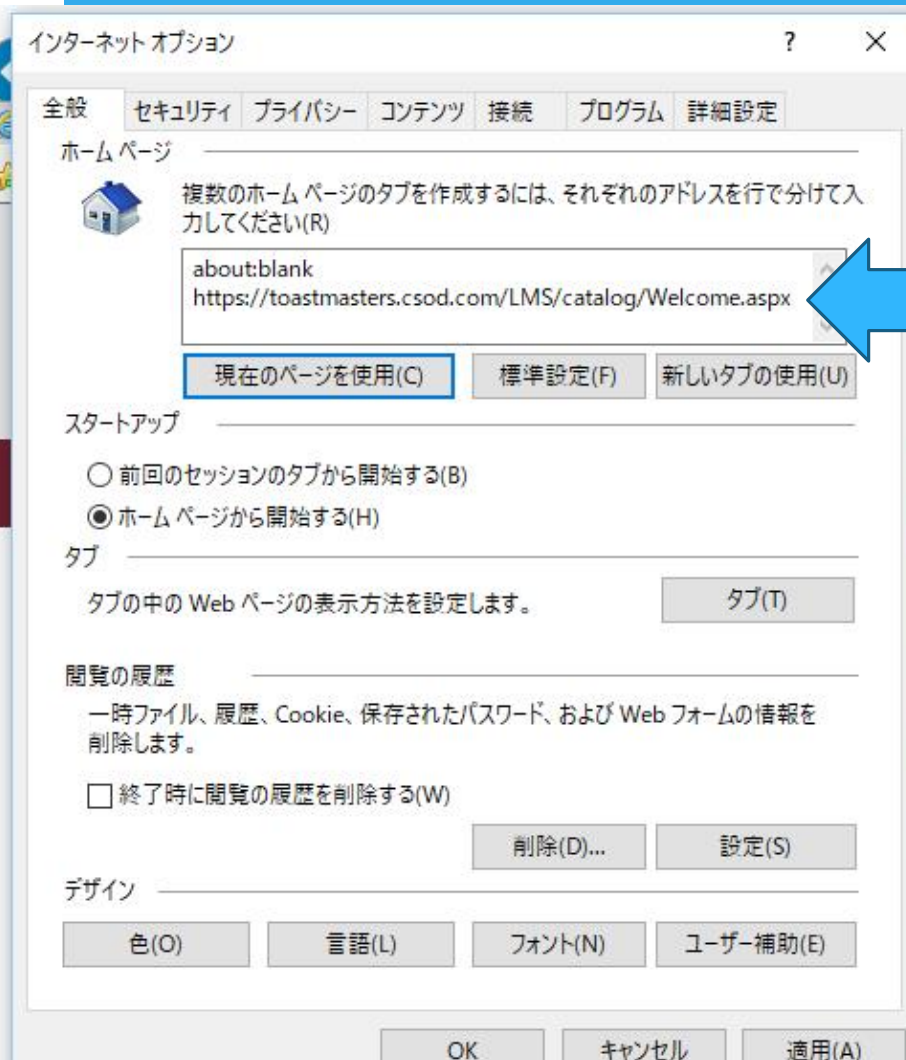
ユーザー補助(E)

OK

キャンセル

適用(A)





ここをクリック/Click here.



インターネットオプション

全般 セキュリティ プライバシー コンテンツ 接続 プログラム 詳細設定

ホーム ページ



複数のホーム ページのタブを作成するには、それぞれのアドレスを行で分けて入力してください(R)

about:blank
https://toastmasters.csod.com/LMS/catalog/Welcome.aspx

現在のページを使用(C)

標準設定(F)

新しいタブの使用(U)

スタートアップ

前回のセッションのタブから開始する(B)

ホーム ページから開始する(H)

タブ

タブの中の Web ページの表示方法を設定します。

タブ(T)

閲覧の履歴

一時ファイル、履歴、Cookie、保存されたパスワード、および Web フォームの情報を削除します。

終了時に閲覧の履歴を削除する(W)

削除(D)...

設定(S)

デザイン

色(O)

言語(L)

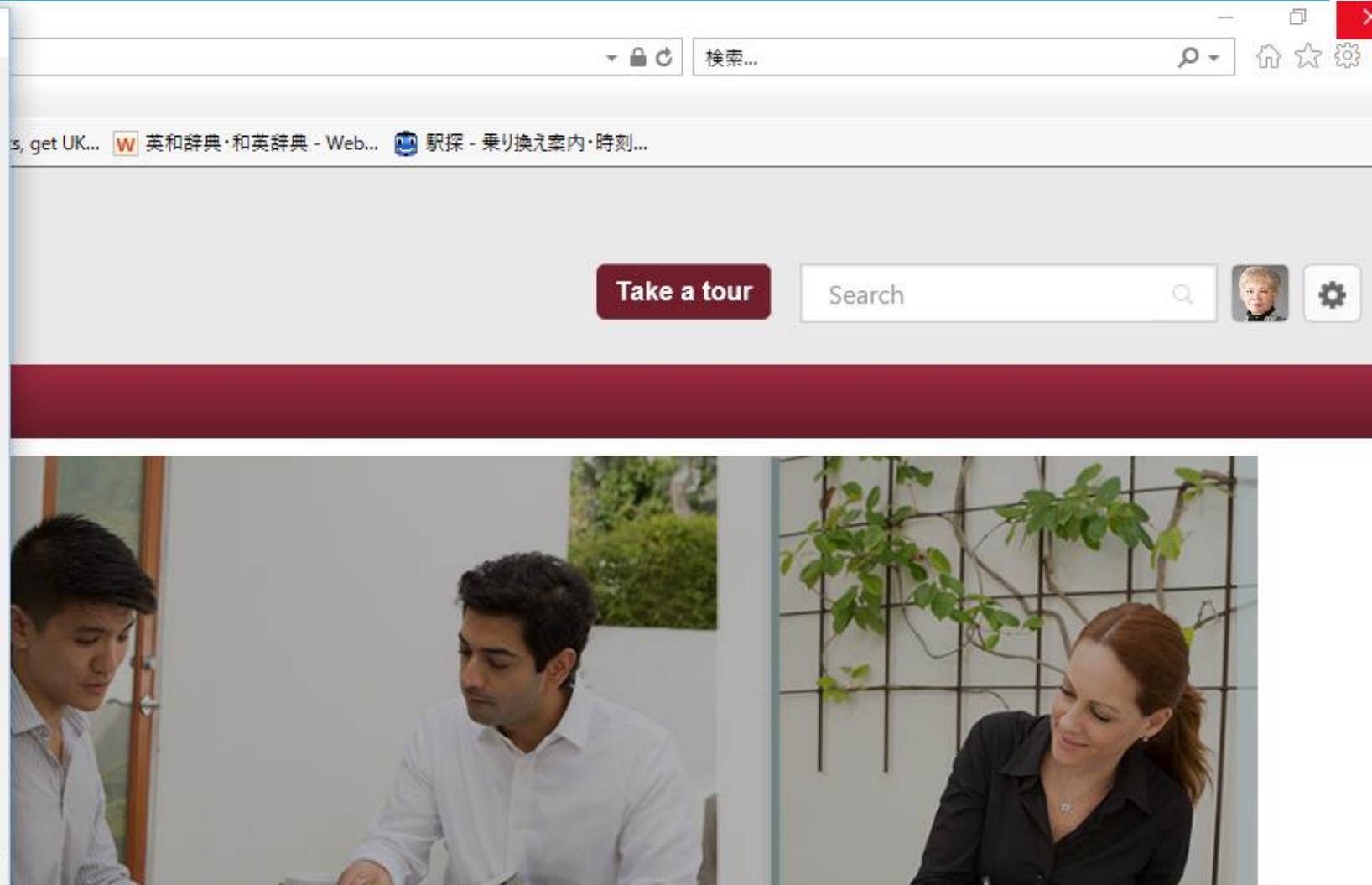
フォント(N)

ユーザー補助(E)

OK

キャンセル

適用(A)



インターネットオプション

全般 セキュリティ プライバシー コンテンツ 接続 プログラム 詳細設定

設定

サイト(S)

詳細設定(V)

位置情報

位置情報

Web サイトによる物理的な位置情報の要求を許可しない(L)

サイトのクリア(C)

ポップアップブロック

ポップアップブロックを有効にする(B)

設定(E)

Private ブラウズの開始時に、ツールバーと拡張機能を無効にする(T)

チェックがないことを確認

最後に「適用」+ OK

OK

キャンセル

適用(A)

検索...

es, get UK... W 英和辞典・和英辞典 - Web... 駅探 - 乗り換え案内・時刻...

Take a tour

Search



以下は、一般に使用されているインターネットブラウザ
ユーザー毎の対応の仕方をまとめたものです。

ポップアップブロックの設定方法

パスウェイズではポップアップ機能を使いますが、もしポップアップブロックの解除を促すエラーメッセージが出た場合には、toastmasters.csod.comに対するポップアップブロックを解除する必要があります(表現が多少異なる事があります)。

* Internet Explorerの場合

画面下のブロックメッセージ > このサイトのオプション > 常に許可

* Firefoxの場合

画面上のブロックメッセージ > 設定 > このサイトによるポップアップブロックを許可する

* Chromeの場合

* 上記サイトを開き、アドレスバーの「ポップアップのブロック」をクリックし、国際本部のリンクをクリック、「(サイト)のポップアップを常に許可する」をクリック、次に完了をクリック

※MACのSafariは個別のサイトをブロック解除できないため、Chrome, Firefoxの使用をお勧めします。

Popup Blocker Settings

If you see an error message about a Popup Blocker activated when visiting the Pathways website, you can disable the Blocker specifically for Pathways or for “toastmasters.csod.com”. Here is how you can do so. Some words used for explanation may be slightly different depending on the version of the program.

Internet Explorer:

On the blocker’s error message shown at the bottom of the screen, open “Options for this site”, then click “Always allow popups”.

Firefox:

On the error message shown at the top, open “Settings”, then click “Allow popups from this site”

Chrome:

Click “Popup blocked” in the address bar, click the TMI website, then click “Always allow

詳細参照先 More references:

- * Internet Explorer

<https://support.microsoft.com/ja-jp/help/17479/windows-internet-explorer-11-change-security-privacy-settings>

- * Firefox

<https://support.mozilla.org/ja/kb/pop-blocker-settings-exceptions-troubleshooting>

- * Chrome

<https://support.google.com/chrome/answer/95472?co=GENIE.Platform%3DDesktop&hl=ja>